



QUEEN'S
UNIVERSITY
BELFAST

من أجل سلامتك وأمنك

توجيهات السلامة من
الحرائق للمقيمين في
ELMS BT9



نصائح حول السلامة من الحرائق

أثناء فترة إقامتك في سكن جامعة الملكة، من المهم أن تكون على دراية بخطة إخلاء المبنى الذي تتواجد به في حالات الحريق وأن تعي الآثار التي قد يتركها نشوب حريق ما في شقتك على المقيمين الآخرين أو التي قد تؤثر عليك نتيجة نشوب حريق ما في إحدى الشقق المجاورة لك.



من أجل سلامتك، فإننا:

- قد وضعنا خطة للإخلاء في حالات الحريق. ستجدها على الجانب الخلفي من باب حجرة نومك.
- لدينا نظام قائم للصيانة يغطي جميع الجوانب المتعلقة بالمبنى.
- أجرينا تقييمات لأخطار الحرائق.
- لدينا طاقم من الموظفين المتواجدين في Elms BT9 على مدار 24 ساعة يوميًا طوال أيام الأسبوع ممن تلقوا التدريبات على الإجراءات المتبعة أثناء خطة الإخلاء.
- قد تأكدنا من أن المباني الخاصة بنا فاقت الحد الأدنى لمتطلبات لوائح البناء.
- قد قمنا بتركيب أجهزة استشعار للدخان وللحرارة في جميع أنحاء المبنى كجزء من نظام إنذار مركزي للحرائق.
- زدنا جميع أنحاء المبنى بمعدات لمكافحة الحرائق. ويتم فحص هذه المعدات أسبوعيًا من قبل مساعدينا المقيمين.
- قد وضعنا التعليمات الواجب اتباعها في حالة الحريق على الجانب الخلفي من باب حجرة نومك. وتذكر هذه الملاحظات منافذ النجاة من الحرائق ونقاط التجمع بصورة مفصلة.
- سنجري فحوصات أسبوعية لمعدات مكافحة الحرائق في جميع أنحاء المبنى ونتأكد من أن أية عيوب أو أعطال بها قد تم تحديدها وإصلاحها (باستثناء الكريسماس ورأس السنة وعيد الفصح).
- سنجري اختبار لنظام إنذار الحريق داخل المبنى مرة واحدة أسبوعيًا (باستثناء الكريسماس ورأس السنة وعيد الفصح).
- سنقدم فيديو عن التدريب على إجراءات الطوارئ في حالة نشوب حريق كجزء من الدورة التعريفية التي ستمر بها كي تقيم في السكن.

نريدك أن تقوم بالآتي:

- من فضلك احفظ رقم الهاتف الخاص بأمن جامعة الملكة ضمن جهات الاتصال في هاتفك المحمول **028 9097 2222**. فقد تحتاجه في حالة الطوارئ.
- خذ بعض الوقت للتمعن في قراءة الملاحظة الموضوعية على الجانب الخلفي من باب حجرة نومك والخاصة بخطة إخلاء المبنى في حالة الحريق واستيعابها جيدًا. وتعرف على نقطة التجمع المخصصة لك.
- حافظ على خلو مداخل الأبواب والسلالم والممرات. فهذه الأماكن منافذ هامة للنجاة من الحرائق ولا بد من أن تظل خالية في كل الأوقات.
- لقد تم تزويد كل عنبر سكني بهواتف لحالات الطوارئ (لا توجد هواتف لحالات الطوارئ في المساكن خارج الموقع). حيث يمكن استخدام هذه الهواتف في حالة نشوب حريق للاتصال بأمن الملكة على الوصلة 2222.

عند اكتشاف نشوب حريق:

1. أطلق نداء إنذار الحريق من أقرب نقطة عن طريق كسر الزجاج.
2. اتصل بالأمن على خط النجدة الخارجي **028 9097 2222**.
3. غادر المبنى فورًا.
4. توجه إلى نقطة التجمع المخصصة لك.

عند سماع الإنذار:

- غادر المبنى فورًا وتوجه إلى نقطة التجمع المخصصة لك.
- لا تعود لتدخل المبنى إلا إن تلقيت ما يفيد بأن الوضع آمن كي تعود للداخل.



ممنوع التدخين/استخدام القيب



ممنوع التدخين
أو استخدام
القيب

وفقًا للتشريعات المعمول بها حاليًا، تفرض الجامعة سياسة منع التدخين في جميع أنحاء كافة المباني والمنشآت التابعة لها، بما في ذلك حجرة نومك والمساحات المشتركة وخارج مبنى السكن الخاص بك. التدخين، بما في ذلك تدخين السجائر الإلكترونية/القيب، مسموح به فقط في المساحات المخصصة للتدخين. إن تم ضبطك وأنت تدخن أو تستخدم القيب داخل الذي تقيم به أو في أي مكان غير المساحات المخصصة للتدخين، فستتخذ معك إجراءات تأديبية.

للمقيمين في Elms BT9، تتوفر مساحات مخصصة للتدخين. المساحات المخصصة للتدخين توجد أمام وخلف مكان الأنشطة الاجتماعية Sycamore Park و Willow Walk و Treehouse social space. وينبغي على المقيمين في المنازل التابعة للملكة أن يراعوا احتياجات غيرهم من المقيمين وأن يبتعدوا مسافة كافية عن المبنى قبل أن يبدأوا في التدخين. من فضلك تأكد من إطفاء السجائر تمامًا قبل التخلص منها في سلة المهملات.

أجهزة ومعدات إطفاء الحرائق



- تتوفر معدات مكافحة الحريق في جميع أنحاء المبنى. من فضلك كن على دراية بمواقع هذه المعدات.
- إذا لاحظت أن إحدى معدات مكافحة الحريق قد تم العبث بها أو استخدامها، من فضلك أبلغ مكتب الاستقبال بهذا الأمر.
- لا تتدخل في عمل معدات مكافحة الحريق أو تغطي أجهزة استشعار الدخان أو الحرارة في حجرة نومك أو شقتك.



جهاز استشعار الدخان/الحرارة في الحجرة

لقد تم تزويدك بهذه الأجهزة للحفاظ على سلامتك وإن إعاقة عملها بصورة متعمدة يعد جريمةً جنائيًا وسينتج عنه إجراء تأديبي بصورة رسمية.



- تم توفير أبواب لمنع انتشار الحرائق عند نشوبها ومن الضروري ألا يتم استخدام أية أشياء لمنع هذه الأبواب من أن تغلق من تلقاء نفسها أو لتثبيتها في وضع معين بأي صورة. توجد ملصقات على جميع أبواب منع انتشار الحريق (انظر المثال أدناه). من فضلك أبلغ مكتب الاستقبال بأي عيوب أو مشكلات تتعلق بأبواب مكافحة الحرائق.



تعد إساءة استخدام معدات مكافحة الحرائق جرمًا جنائيًا. وفي حالة حدوث هذا الأمر، سيجرى تحقيق تأديبي معك وستتم إحالتك لحضور اجتماع مع اللجنة التأديبية بالجامعة حيث ستواجه:

عند ارتكاب الجرم للمرة الأولى - تحذير كتابي وغرامة تصل إلى 500 جنيه استرليني.

عند ارتكاب الجرم للمرة الثانية - الفصل أو الحرمان من الإقامة في سكن الجامعة.



اختبار إنذار الحريق



- سيُجرى اختبار إنذار الحريق في نفس الموعد تقريبًا من كل أسبوع، وأثناء الاختبار سينطلق صوت الإنذار لمدة 10 ثوان. إذا استمر سماع صوت الإنذار لمدة تزيد عن 10 ثوان، تعامل مع هذا الموقف على أنه إنذار بنشوب حريق بالفعل واتبع إجراءات خطة الإخلاء الموجودة على الجانب الخلفي من بابك.
- لا بد من أن تستجيب سريعًا لجميع حالات تفعيل إنذار الحريق.
- لا بد من أن تتعامل مع كل إنذار على أنه حالة طوارئ وتقوم بإخلاء المبنى فورًا. ومن الممكن أن يتعرض أي مقيم لا يقوم بإخلاء المبنى لإجراء تأديبي.
- إذا حدث في أي وقت أثناء اختبار إنذار الحريق الأسبوعي أن لاحظت وجود مشكلة في سماع صوت الإنذار بصورة جيدة، فلا بد من أن تبلغ مكتب الاستقبال بصورة شخصية فورًا بهذا الأمر على الرقم 028 9097 4525.



للمساعدة على تفادي أي تشغيل غير ضروري للإنذار، من فضلك


- لا ترش أي أيروسولات بالقرب من جهاز استشعار الحريق الموجود في حجرة نومك.
- من فضلك تأكد من إبقاء باب حمامك الداخلي مغلقًا أثناء الاستحمام وبعده إذا كان لديك حمام داخلي لأن البخار من الممكن أن يؤدي لتشغيل إنذار الحريق.

إجراءات الإخلاء للأشخاص ذوي الإعاقة

إذا كنت مقيمًا في السكن التابع لنا وتعاني من أية إعاقة (دائمة أو مؤقتة مثل إصابة في الساق) والتي من شأنها أن تؤثر على قدرتك على مغادرة المبنى في حالة الحريق، يجب أن تكون قد استكملت إجراءات الخطة الشخصية للإخلاء في حالات الطوارئ (PEEP) بمساعدة أحد موظفي جامعة الملكة. إذا لم توضع لك خطة شخصية للإخلاء في حالات الطوارئ (PEEP)، من فضلك تأكد من إبلاغ موظفي مكتب الاستقبال بهذا الأمر.



أمور تزيد من مخاطر نشوب حريق



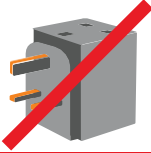
غير مسموح باستخدام
أضواء الزينة.



لا تقم بإشعال شموع أو
أعواد بخور أو أنواع
البخور الأخرى.



لا تستخدم أي مدفأة
كهربية أو مروحة
للتدفئة.



لا تستخدم مشترك كهربائي
لتوصيل عدة أجهزة في
وقت واحد.

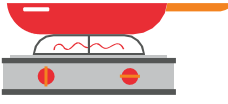


لا تستخدم ثلاجات صغيرة
داخل حجرات النوم.



لا تستخدم معدات الطهي
داخل حجرات النوم.

طهي الطعام والاستخدام الآمن لمعدات الطهي



ينبغي توخي الحرص عند الطهي باستخدام المقلاة أو طاسة التحمير أو الشواية. فالدخان المتصاعد نتيجة لأنشطة الطهي هذه، مثلاً، الخبز المحترق من الممكن أن يتسبب في انطلاق إنذار الحريق.



لا تترك الطعام بدون مراقبة في آلة التحميص الكهربائية أو فوق الموقد أو على الشواية أو بداخل الفرن.



لا تطهو مواد سائلة أو تقوم بتسخينها داخل حجرة نوميك.



لا تستخدم أنية التحمير ذات المصفاة أو ما شابه ذلك من الأنية/القلايات لتسخين زيوت الطهي أو الدهون.



من فضلك قم بتنظيف الشوايات وصواني الخبز والأرفف بعد كل استخدام. فعندما لا تُنظف هذه الأشياء بانتظام، يمكن أن تصبح من الأمور التي تزيد من خطر نشوب حريق وبالتالي تشغيل أجهزة الإنذار. من فضلك قم بتنظيف أية أطعمة أو سوائل تبقى على الموقد بعد كل استخدام.



تأكد من إفراغ طبق تجميع فتات الخبز بانتظام. ويجب استخدام آلة التحميص الكهربائية لتحميص الخبز فقط ولا بد دائمًا من أن تُستخدم في الوضعية القائمة.



لتلافي تراكم الدخان وخطر انطلاق إنذار الحريق، ينبغي تشغيل مروحة الشفط أثناء الطهي وأن تكون النوافذ مفتوحة.



من فضلك توخي الحذر عندما تطهو في وقت متأخر من الليل / أو حين تكون مرهقًا / أو تحت تأثير أية عقاقير.

Elms BT9
Malone Road
Belfast 78
BT9 5BW

هاتف: +44 (0) 28 9097 4525
بريد إلكتروني: accommodation@qub.ac.uk
www.qub.ac.uk/accommodation