



SAIN ET SAUF

GUIDE DE
SÉCURITÉ EN CAS
D'INCENDIE
POUR LES
RÉSIDENTS
D'ELMS BT9




Recommandations en cas d'incendie

Lors de votre présence au Queen's Accommodation, il est important que vous connaissiez le plan d'évacuation de votre immeuble en cas d'incendie et que vous soyez au courant des impacts qu'un incendie dans votre chambre pourrait avoir sur les autres résidents, ou qu'un incendie dans une chambre adjacente pourrait avoir sur vous.





Pour votre sécurité, nous :

- avons mis en place un plan d'évacuation en cas d'incendie. Les instructions à suivre en cas d'incendie se trouvent au dos de la porte de votre chambre.
 - avons instauré un système de maintenance pour tous les aspects de votre bâtiment.
 - effectuons des évaluations des risques d'incendie.
 - disposons d'un personnel formé aux procédures d'évacuation en cas d'incendie présent dans l'Elms BT9 24 heures sur 24 et 7 jours sur 7.
 - avons garanti que nos bâtiments respectent les exigences minimales de la réglementation en matière de construction.
 - avons placé des détecteurs de fumée/chaleur dans tout le bâtiment dans le cadre d'un système centralisé d'alarme en cas d'incendie.
 - fournissons des dispositifs de protection contre les incendies dans tout le bâtiment. Ces équipements sont vérifiés chaque semaine par nos assistants résidentiels.
 - avons indiqué les instructions à suivre en cas d'incendie au dos de la porte de votre chambre. Ces instructions détaillent les itinéraires d'évacuation en cas d'incendie et le point de rassemblement.
 - effectuerons des contrôles hebdomadaires des dispositifs de protection contre les incendies dans le bâtiment et veillerons à ce que les défauts éventuels soient identifiés et rectifiés (sauf à Noël, au Nouvel An et à Pâques).
 - testerons le système d'alarme incendie dans votre bâtiment une fois par semaine (sauf à Noël, au Nouvel An et à Pâques).
 - vous communiquerons une vidéo d'exercice d'incendie lors de votre arrivée dans votre logement.
- 

Nous vous demandons :

- d'enregistrer le numéro de téléphone du service de sécurité du Queen's dans vos contacts sur votre téléphone portable : **028 9097 2222**. Vous en aurez peut-être besoin en cas d'urgence.
- de prendre un peu de temps pour vous familiariser avec les instructions d'évacuation en cas d'incendie qui se trouvent au dos de la porte de votre chambre. de repérer votre point de rassemblement.
- d'éviter de bloquer les portes, les escaliers et les couloirs. Ce sont des voies d'évacuation importantes en cas d'incendie et elles doivent rester dégagées à tout moment.
- Des téléphones d'urgence ont été prévus dans chacun des blocs d'hébergement (les maisons hors site ne disposent pas de téléphones d'urgence). Ceux-ci peuvent être utilisés en cas d'incendie pour contacter la sécurité du Queen's au 2222.



Si vous découvrez un incendie :

1. Utilisez l'arme incendie la plus proche en cassant la vitre.
2. Appelez la sécurité en composant le numéro d'urgence externe :
028 9097 2222.
3. Quittez le bâtiment immédiatement.
4. Rejoignez votre point de rassemblement.

Si vous entendez l'alarme :

Quittez le bâtiment immédiatement et rejoignez votre point de rassemblement.

NE RENTREZ PAS dans le bâtiment tant que la sécurité n'est pas assurée.





INTERDICTION DE
FUMER OU DE
VAPOTER

INTERDICTION DE FUMER OU DE VAPOTER

Conformément à la législation en vigueur, l'université applique une politique d'interdiction de fumer dans tous ses bâtiments et locaux, y compris dans votre chambre, dans les zones communes et à l'extérieur de votre bâtiment d'hébergement. Fumer, y compris les e-cigarettes/vapoteuses, n'est autorisé que dans les zones fumeurs. Si vous êtes surpris en train de fumer ou de vapoter à l'intérieur de votre bâtiment ou en dehors des zones fumeurs désignées, vous vous exposez à des mesures disciplinaires.

Pour les résidents d'Elms BT9, il existe des zones fumeurs désignées. Les zones fumeurs désignées se trouvent à l'avant et à l'arrière de l'espace social Treehouse, Willow Walk et Sycamore Park. Les résidents des Queen's houses doivent faire preuve de considération envers les autres résidents et s'éloigner de l'immeuble avant de fumer. Veuillez vous assurer d'éteindre complètement les cigarettes avant de les jeter dans la poubelle.

EXTINCTEURS / ÉQUIPEMENT CONTRE LES INCENDIES



- Des équipements contre les incendies sont prévus partout dans votre bâtiment. Veuillez vous familiariser avec leur emplacement.
- Si vous remarquez qu'un équipement contre les incendies a été endommagé ou utilisé, veuillez le signaler à la réception.
- Il est **interdit** de manipuler l'équipement contre les incendies ou de couvrir le détecteur de fumée/chaaleur de votre chambre/appartement.



Détecteur de fumée/chaaleur dans la pièce

Ils ont été fournis pour votre sécurité et toute interférence délibérée avec ceux-ci constitue une infraction pénale et **donnera lieu à une procédure disciplinaire formelle.**



- Des portes coupe-feu sont prévues pour empêcher la propagation des incendies et **NE DOIVENT PAS** être bloquées ou ouvertes. Toutes les portes coupe-feu sont étiquetées (voir l'exemple ci-dessous). Veuillez signaler à la réception toute anomalie ou tout problème concernant les portes coupe-feu.





L'UTILISATION ABUSIVE DES ÉQUIPEMENTS CONTRE LES INCENDIES CONSTITUE UNE INFRACTION PÉNALE. DANS UN TEL CAS, VOUS SEREZ SOUMIS À UNE ENQUÊTE DISCIPLINAIRE ET DEVREZ ASSISTER À UNE RÉUNION AVEC LE COMITÉ DE DISCIPLINE DE L'UNIVERSITÉ ET VOUS RISQUEZ :

PREMIÈRE INFRACTION - AVERTISSEMENT ÉCRIT ET AMENDE DE 500 £.

DEUXIÈME INFRACTION - EXPULSION OU EXCLUSION DU LOGEMENT UNIVERSITAIRE.

TEST D'ALARME INCENDIE



- Le test hebdomadaire de l'alarme incendie aura lieu à peu près à la même heure chaque semaine, et l'alarme se déclenchera pendant 10 secondes. Si l'alarme retentit pendant plus de 10 secondes, faites comme si l'alarme incendie s'était réellement déclenchée et suivez les procédures d'évacuation indiquées au dos de la porte de votre chambre.
- Vous devez agir rapidement à chaque activation de l'alarme incendie.
- Vous devez considérer chaque alarme comme une urgence et évacuer le bâtiment. Tout résident qui ne quitte pas le bâtiment peut faire l'objet de mesures disciplinaires.
- Si, au cours du test hebdomadaire de l'alarme incendie, vous remarquez une mauvaise audibilité de l'alarme, vous devez le signaler **immédiatement** à la réception en personne ou au 028 9097 4525.



Pour éviter tout déclenchement inutile de l'alarme, veuillez

- Ne pas pulvériser d'aérosols à proximité du détecteur incendie dans votre chambre
- Veuillez garder la porte fermée pendant et après la douche si vous avez une chambre avec salle de bain car la vapeur peut activer l'alarme incendie.

PROCÉDURES D'ÉVACUATION DES PERSONNES À MOBILITÉ RÉDUITE



Si vous vivez dans notre logement et que vous souffrez d'un quelconque handicap (permanent ou temporaire, par exemple une blessure à la jambe) qui vous empêcherait d'évacuer le bâtiment lors d'un incident lié à un incendie, vous devez avoir fait remplir un plan d'évacuation d'urgence personnel (PEEP) par un membre du personnel de la Queen's University. Si vous n'avez pas de PEEP en place, veuillez en informer le personnel de la réception.

RISQUES D'INCENDIE



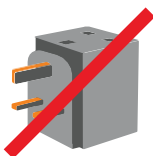
**LES GUIRLANDES
ÉLECTRIQUES
NE SONT PAS
AUTORISÉES.**



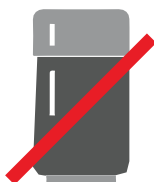
**IL EST INTERDIT
DE BRÛLER DES
BOUGIES OU DE
L'ENCENS**



**N'UTILISEZ PAS DE
RADIATEURS
ÉLECTRIQUES OU
DE RADIATEURS
SOUFFLANTS**



**N'UTILISEZ PAS
D'ADAPTATEURS
MULTI-PRISES**



**N'UTILISEZ PAS
DE PETITS
RÉFRIGÉRATEUR
S DANS LES
CHAMBRES**



**N'UTILISEZ PAS
D'APPAREILS DE
CUISSON DANS
LES CHAMBRES**

CUISINER ET UTILISER EN TOUTE SECURITE LES APPAREILS DE CUISSON



Il faut faire preuve de prudence lorsqu'on cuisine au wok, à la poêle ou au grill. La fumée produite par ces activités de cuisson, par exemple, le fait de brûler des toasts peut déclencher les alarmes incendie.



Ne laissez pas d'aliments sans surveillance dans le grille-pain, sur la plaque de cuisson, dans le grill ou dans le four.



Ne faites pas cuire ou chauffer des liquides dans votre chambre.



N'utilisez pas de poêles ou d'autres ustensiles similaires, par exemple des casseroles, pour chauffer des huiles ou des graisses de cuisson.



Veuillez nettoyer les grilles, les plaques de cuisson et les étagères après chaque utilisation. S'ils ne sont pas nettoyés régulièrement, elles peuvent présenter un risque d'incendie et déclencheront les alarmes incendie. Veuillez nettoyer les éclaboussures ou les aliments laissés sur la plaque de cuisson après chaque utilisation.



Veillez à vider régulièrement le ramasse-miettes. Le grille-pain ne doit être utilisé que pour griller du pain et **DOIT TOUJOURS** être utilisé en position verticale.



Pour éviter l'accumulation de fumée et le risque de déclenchement de l'alarme incendie, il faut utiliser la hotte aspirante pendant la cuisson et ouvrir les fenêtres.



Faites attention lorsque vous cuisinez tard le soir/quand vous êtes fatigué/sous l'influence de toute substance.

Elms BT9
78 Malone Road
Belfast
BT9 5BW

Tél. : +44 (0) 28 9097 4525
Email : accommodation@qub.ac.uk
www.qub.ac.uk/accommodation